

建信人寿保险股份有限公司  
投资连结保险投资账户



2017年度财务报表及专项审计报告



建信人寿保险股份有限公司  
投资连结保险投资账户

2017年度财务报表及专项审计报告

内容	页码
专项审计报告	1-3
资产负债表	4-5
投资收益表	6-7
净资产变动表	8
财务报表附注	9-26

## 专项审计报告

普华永道中天特审字(2018)第 1301 号  
(第一页, 共三页)

建信人寿保险股份有限公司董事会:

### 一、 审计意见

#### (一) 我们审计的内容

我们审计了建信人寿保险股份有限公司(以下简称“建信人寿”)投资连结保险投资账户的财务报表, 包括 2017 年 12 月 31 日的资产负债表, 2017 年度的投资收益表和净资产变动表以及财务报表附注(以下简称“投连账户财务报表”)。

#### (二) 我们的意见

我们认为, 后附的投连账户财务报表在所有重大方面按照投连账户财务报表附注 3 所述的编制基础编制。

### 二、 形成审计意见的基础

我们按照中国注册会计师审计准则的规定执行了审计工作。审计报告的“注册会计师对投连账户财务报表审计的责任”部分进一步阐述了我们在这些准则下的责任。我们相信, 我们获取的审计证据是充分、适当的, 为发表审计意见提供了基础。

按照中国注册会计师职业道德守则, 我们独立于建信人寿, 并履行了职业道德方面的其他责任。

### 三、 编制基础及使用和分发限制

我们提醒投连账户财务报表使用者关注投连账户财务报表附注 3 关于编制基础的说明。建信人寿管理层编制投连账户财务报表是为了遵循原中国保险监督管理委员会的规定, 因此, 投连账户财务报表可能不适用于其他用途。本报告仅向建信人寿董事会出具, 供其报送中国银行保险监督管理委员会(以下简称“中国银保监会”)使用, 不得用作任何其他目的。未经我们书面同意, 本报告不得分发给除中国银保监会以外的其他机构或人员。本段内容不影响已发表的审计意见。

#### 四、管理层和治理层对投连账户财务报表的责任

建信人寿管理层负责按照投连账户财务报表附注 3 所述的编制基础编制投连账户财务报表, 并设计、执行和维护必要的内部控制, 以使投连账户财务报表不存在由于舞弊或错误导致的重大错报。

治理层负责监督建信人寿投连账户财务报表的报告过程。

#### 五、注册会计师对投连账户财务报表审计的责任

我们的目标是对投连账户财务报表整体是否不存在由于舞弊或错误导致的重大错报获取合理保证, 并出具包含审计意见的审计报告。合理保证是高水平的保证, 但并不能保证按照审计准则执行的审计在某一重大错报存在时总能发现。错报可能由于舞弊或错误导致, 如果合理预期错报单独或汇总起来可能影响投连账户财务报表使用者依据投连账户财务报表作出的经济决策, 则通常认为错报是重大的。

在按照审计准则执行审计工作的过程中, 我们运用职业判断, 并保持职业怀疑。同时, 我们也执行以下工作:

(一) 识别和评估由于舞弊或错误导致的投连账户财务报表重大错报风险; 设计和实施审计程序以应对这些风险, 并获取充分、适当的审计证据, 作为发表审计意见的基础。由于舞弊可能涉及串通、伪造、故意遗漏、虚假陈述或凌驾于内部控制之上, 未能发现由于舞弊导致的重大错报的风险高于未能发现由于错误导致的重大错报的风险。

(二) 了解与审计相关的内部控制, 以设计恰当的审计程序, 但目的并非对内部控制的有效性发表意见。


(三) 评价管理层选用会计政策的恰当性和作出会计估计及相关披露的合理性。

普华永道中天特审字(2018)第 1301 号  
(第三页, 共三页)

五、注册会计师对投连账户财务报表审计的责任(续)



(四) 评价投连账户财务报表的总体列报、结构和内容(包括披露)。

我们与治理层就计划的审计范围、时间安排和重大审计发现等事项进行沟通, 包括沟通我们在审计中识别出的值得关注的内部控制缺陷。





普华永道中天会计师事务所(特殊普通合伙)  
中国·上海市  
2018年4月2日

注册会计师



卢冰

注册会计师



胡晓珺

2017年12月31日

附注	主动积极型	指数成长型	平衡收益型	现金增利型	货币理财型	平稳增利型	稳健增值型	强化回报型	稳固收益型	价值成长型	安心优先型	锦绣1号	锦绣2号	锦绣3号	
资产															
货币资金	6	2,319,042	2,661,945	272,955	549,310	-	2,972,827	1,850,422	-	1,012,832	10,458,877	3,475,031	6,894,609	12,126,001	
交易性金融资产	7	725,761	76,048,220	52,418,580	38,604,344	-	72,204,072	12,722,796	-	11,331,380	-	9,040,498	16,904,133	19,306,219	
信托计划投资		-	-	-	-	-	-	-	-	-	-	-	-	-	
资管产品投资		-	-	-	-	-	-	-	-	-	-	-	-	-	
应收利息及分红	8	10,212	23,176	1,293	1,541	-	4,820	-	-	4,116	3,514	4,167	6,900	-	
其他应收款	9	-	-	-	-	-	-	-	-	-	-	-	-	-	
资产合计		88,055,015	78,733,341	52,692,828	39,155,195	-	75,202,049	14,578,038	-	12,348,328	10,462,391	12,519,696	23,805,642	31,448,864	
负债															
应付托管费		5,610	5,090	3,337	2,459	-	5,210	1,073	-	908	49,682	48,523	4,527	3,370	
应交税金		1,160,839	469,241	218,417	560,921	-	-	-	-	-	-	-	-	-	
其他应付款	9	-	-	-	-	-	-	-	-	-	-	-	-	-	
负债合计		1,166,449	474,331	221,754	563,380	-	5,210	1,073	-	908	49,682	48,523	4,527	3,370	
独立账户持有人权益															
累计净资产	10	86,888,566	78,259,010	52,471,074	38,591,815	-	75,196,839	14,576,965	-	12,347,420	10,412,709	12,471,173	23,801,115	31,445,484	
负债与独立账户持有人权益合计		88,055,015	78,733,341	52,692,828	39,155,195	-	75,202,049	14,578,038	-	12,348,328	10,462,391	12,519,696	23,805,642	31,448,864	

后附财务报表附注为本财务报表的组成部分。

第4至8页由以下人士签署:

法定代表人:



主管会计工作的负责人:



会计机构负责人:



精算负责人:



建信人寿保险股份有限公司  
投资连结保险投资账户

2016年12月31日资产负债表

(除特别注明外,金额单位为人民币元)

2016年12月31日

附注	主动积极型	指数成长型	平衡收益型	现金增利型	货币理财型	平稳增利型	稳健增值型	强化回报型	稳固收益型	价值成长型	安心优先型	锦绣1号	锦绣2号	锦绣3号
资产														
货币资金	6	1,464,903	22,956,005	16,868,678	268,833	-	6,728,157	-	-	12,486,498	33,102,962	24,631,241	728,431	352,838
交易性金融资产	7	76,404,450	43,728,034	28,253,254	37,609,155	-	186,554,941	-	-	13,774,549	-	22,039,278	175,223,223	153,007,336
信托计划投资		-	-	-	-	-	550,000,000	-	-	-	-	-	1,080,000,000	1,050,000,000
资管产品投资		-	-	-	-	-	510,000,000	-	-	-	-	-	1,260,000,000	300,000,000
应收利息及分红	8	11,318	24,219	6,948	6,802	-	6,385,382	-	-	10,093	12,530	16,277	34,753,747	12,968,714
其他应收款	9	152,890	863,626	-	-	-	190,591	-	-	109,247	241,288	-	-	-
资产合计		78,033,561	67,571,884	45,128,880	37,884,790	-	1,259,668,480	-	-	26,380,387	33,356,790	46,686,796	2,550,707,401	1,516,328,888
负债														
应付托管费		5,068	4,195	2,868	2,568	-	79,103	-	-	2,463	603	17,426	159,336	94,768
应交税金		1,160,839	469,241	218,417	560,921	-	-	-	-	-	-	-	-	-
其他应付款	9	-	-	139,782	288,003	-	184,233	-	-	-	-	268,367	805,250	719,245
负债合计		1,165,907	473,436	361,087	851,492	-	263,336	-	-	2,463	603	285,793	984,586	814,013
独立账户持有人权益														
累计净资产	10	76,867,654	67,098,448	44,767,813	37,033,298	-	1,259,405,144	-	-	26,377,924	33,356,187	46,401,003	2,549,742,815	1,515,514,875
负债与独立账户持有人权益合计		78,033,561	67,571,884	45,128,880	37,884,790	-	1,259,668,480	-	-	26,380,387	33,356,790	46,686,796	2,550,707,401	1,516,328,888

2017年度投资收益表

(除特别注明外,金额单位为人民币元)

2017年度

附注	主动积极型	指数成长型	平衡收益型	现金增值型	货币理财型	平稳增值型	稳健增值型	强化回报型	稳回收益型	价值成长型	安心优先型	锦绣1号	锦绣2号	锦绣3号	
经营收入															
利息红利收入	11	5,826,294	7,159,689	324,188	1,889,426	-	28,382,422	708,715	-	624,018	207,415	736,505	10,359,940	18,296,743	
投资收益	12	17,696,133	31,031	3,064,121	11,035,503	-	85,557	-	-	-	-	-	-	-	
公允价值变动收益 (损失)	13	(8,182,373)	9,428,380	6,959,380	(10,334,550)	-	-	-	-	-	-	-	-	-	
		<u>15,340,054</u>	<u>16,619,100</u>	<u>10,347,689</u>	<u>2,590,379</u>	<u>-</u>	<u>28,467,979</u>	<u>708,715</u>	<u>-</u>	<u>624,018</u>	<u>207,415</u>	<u>736,505</u>	<u>10,359,940</u>	<u>18,296,743</u>	
经营支出															
独立账户管理费	14	1,217,990	1,111,142	735,030	376,146	-	5,227,419	164,215	-	129,376	125,918	201,781	1,973,529	3,425,001	
业务管理费		25,013	22,820	16,665	69,383	-	152,777	4,871	-	5,045	50,010	50,015	50,479	88,468	
税金及附加		-	-	-	-	-	-	-	-	-	-	-	-	-	
		<u>1,243,003</u>	<u>1,133,962</u>	<u>751,695</u>	<u>445,529</u>	<u>-</u>	<u>5,380,196</u>	<u>169,086</u>	<u>-</u>	<u>134,421</u>	<u>175,928</u>	<u>251,796</u>	<u>2,024,008</u>	<u>3,513,469</u>	
已实现净收益		<u>14,097,051</u>	<u>15,485,138</u>	<u>9,595,994</u>	<u>2,144,850</u>	<u>-</u>	<u>23,087,783</u>	<u>539,629</u>	<u>-</u>	<u>489,597</u>	<u>31,487</u>	<u>484,709</u>	<u>8,335,932</u>	<u>14,783,274</u>	



2016年度

附注	主动积极型	指数成长型	平衡收益型	现金增利型	货币理财型	平稳增利型	稳健增值型	强化回報型	穩固收益型	价值成长型	安心优先型	锦绣1号	锦绣2号	锦绣3号
<b>经营收入</b>														
利息红利收入	11	953,830	3,270,633	114,810	775,569	-	62,863,860	54,591,144	5,750,351	56,129,554	39,956,990	32,930,620	128,727,580	60,570,686
投资收益(损失)	12	2,788,083	6,937,383	2,254,374	467,041	-	2	(2)	(3,249)	7,556	41,688	47,116	-	-
公允价值变动损失	13	(15,187,354)	(13,561,260)	(5,470,458)	(669,709)	-	-	-	-	-	-	-	-	-
		<u>(11,445,441)</u>	<u>(3,353,244)</u>	<u>(3,091,274)</u>	<u>572,901</u>	-	<u>62,863,862</u>	<u>54,591,142</u>	<u>5,747,102</u>	<u>56,137,110</u>	<u>39,998,658</u>	<u>32,977,736</u>	<u>128,727,580</u>	<u>60,570,686</u>
<b>经营支出</b>														
独立账户管理费	14	1,168,843	951,170	666,938	415,801	-	10,200,128	3,798,984	356,874	5,725,974	4,690,297	5,581,191	18,879,370	10,582,220
业务管理费		19,902	63,155	43,696	11,005	23	288,341	216,061	26,102	220,386	161,141	137,675	579,514	286,566
税金及附加		(939,113)	(688,225)	(274,585)	(70,172)	-	-	-	-	-	(3,455)	-	-	-
		<u>249,632</u>	<u>316,100</u>	<u>438,049</u>	<u>356,634</u>	<u>23</u>	<u>10,488,469</u>	<u>4,015,045</u>	<u>382,976</u>	<u>5,946,360</u>	<u>4,847,983</u>	<u>5,718,866</u>	<u>19,458,884</u>	<u>10,868,786</u>
已实现净收益(损失)		<u>(11,695,073)</u>	<u>(3,669,344)</u>	<u>(3,529,323)</u>	<u>216,267</u>	<u>(23)</u>	<u>52,375,393</u>	<u>50,576,097</u>	<u>5,364,126</u>	<u>60,190,750</u>	<u>35,150,675</u>	<u>27,258,870</u>	<u>109,268,696</u>	<u>49,701,900</u>

建信人寿保险股份有限公司

投资连结保险投资账户

2017年度净资产变动表

(除特别注明外, 金额单位为人民币元)

2017年度

	主动积极型	指数成长型	平衡收益型	现金增利型	货币理财型	平稳增利型	稳健增值型	强化回报型	稳固收益型	价值成长型	安心优先型	锦绣1号	锦绣2号	锦绣3号
年初净资产	76,867,654	67,098,448	44,767,813	37,033,298	-	1,259,405,144	21,423,334	-	-	26,377,924	33,356,187	46,401,003	2,549,742,815	1,515,514,875
本年净转出资金	(4,076,139)	(4,324,576)	(1,892,733)	(586,333)	-	(1,207,296,088)	(7,385,998)	-	-	(14,520,101)	(22,974,965)	(34,414,539)	(2,534,277,632)	(1,498,852,665)
本年已实现净收益	14,097,051	15,485,138	9,595,994	2,144,850	-	23,087,783	539,629	-	-	489,597	31,487	484,709	8,335,932	14,783,274
本年净资产增加(减少)	10,020,912	11,160,562	7,703,261	1,558,517	-	(1,184,208,305)	(6,846,369)	-	-	(14,030,504)	(22,943,478)	(33,929,830)	(2,525,941,700)	(1,484,069,391)
年末余额	86,888,566	78,259,010	52,471,074	38,591,815	-	75,196,839	14,576,965	-	-	12,347,420	10,412,709	12,471,173	23,801,115	31,445,484

2016年度

	主动积极型	指数成长型	平衡收益型	现金增利型	货币理财型	平稳增利型	稳健增值型	强化回报型	稳固收益型	价值成长型	安心优先型	锦绣1号	锦绣2号	锦绣3号
年初净资产	89,375,003	70,032,762	48,693,279	43,629,435	23	1,632,860,758	798,428,810	2,011,010,358	206,316,515	1,367,633,826	949,119,934	632,050,218	-	-
本年净转入(转出)资金	(812,276)	735,030	(396,143)	(6,812,404)	-	(425,851,007)	(793,171,387)	(2,061,566,455)	(211,680,641)	(1,391,446,652)	(950,914,422)	(612,908,085)	2,440,474,119	1,465,812,975
本年已实现净收益(损失)	(11,695,073)	(3,669,344)	(3,529,323)	216,267	(23)	52,375,393	16,165,911	50,576,097	5,364,126	50,190,750	35,150,675	27,258,870	109,268,696	49,701,900
本年净资产增加(减少)	(12,507,349)	(2,934,314)	(3,925,466)	(6,596,137)	(23)	(373,475,614)	(777,005,476)	(2,011,010,358)	(206,316,515)	(1,341,255,902)	(915,763,747)	(585,649,215)	2,549,742,815	1,515,514,875
年末余额	76,867,654	67,098,448	44,767,813	37,033,298	-	1,259,405,144	21,423,334	-	-	26,377,924	33,356,187	46,401,003	2,549,742,815	1,515,514,875

2017 年度财务报表附注

(除特别注明外，金额单位为人民币元)

1 公司基本情况

建信人寿保险股份有限公司(原“太平洋安泰人寿保险有限公司”，以下简称“本公司”)于 1998 年 9 月 29 日经中国人民银行以银函[1998]452 号批准设立。上海市工商行政管理局对本公司核发了注册号为 310000400203995 的企业法人营业执照。

经原中国保险监督管理委员会(以下简称“中国保监会”)在 2016 年 10 月 28 日公告(保监许可[2016]1077 号)和上海市工商行政管理局核准，自 2016 年 12 月 20 日起，公司名称由“建信人寿保险有限公司”变更为“建信人寿保险股份有限公司”。本公司注册地为上海。

本公司原由中国太平洋保险(集团)股份有限公司及美国安泰人寿保险公司出资组建，分别拥有本公司 50%的股权。根据中国太平洋保险(集团)股份有限公司、美国安泰人寿保险公司、安泰国际公司和荷兰保险国际有限公司于 2001 年 9 月 11 日签署的《关于太平洋安泰人寿保险有限公司股权转让和注册资本增加的协议》，美国安泰人寿保险公司向荷兰保险国际有限公司转让在本公司中持有的全部股权。2011 年 3 月经中国保监会批准(保监发改[2011]425 号)，荷兰保险国际有限公司将其所持有的本公司 50%的股份转让给中国建设银行股份有限公司，中国太平洋保险(集团)股份有限公司将其所持有的本公司 50%的股权分别转让给中国建设银行股份有限公司、中国人寿保险股份有限公司(台湾)、中国建银投资有限责任公司、上海锦江国际投资管理有限公司和上海华旭投资有限公司。转让完成后，中国建设银行股份有限公司持有本公司 51%的股权，中国人寿保险股份有限公司(台湾)持有本公司 19.9%的股权，中国建银投资有限责任公司持有本公司 19.35%的股权，上海锦江国际投资管理有限公司持有本公司 4.9%的股权，上海华旭投资有限公司持有本公司 4.85%的股权。2012 年 7 月 27 日经中国保监会批准(保监发改[2012]891 号)，本公司将注册资本由人民币 1,180,000,000 元增至人民币 4,495,789,473 元。增资完成后，中国建设银行股份有限公司持有本公司 51%的股权，中国人寿保险股份有限公司(台湾)持有本公司 19.9%的股权，全国社会保障基金理事会持有本公司 14.27%的股权，中国建银投资有限责任公司持有本公司 5.08%的股权，上海锦江国际投资管理有限公司持有本公司 4.9%的股权，上海华旭投资有限公司持有本公司 4.85%的股权。

本公司批准设立时的注册资本为人民币 200,000,000 元。2002 年 4 月 19 日经中国保监会批准(保监变审[2002]35 号)，本公司将注册资本增至人民币 500,000,000 元。2006 年 12 月 29 日经中国保监会批准(保监国际[2006]1467 号)，本公司将注册资本增至人民币 700,000,000 元。2008 年 11 月 5 日经中国保监会批准(保监国际[2008]1426 号)，本公司将注册资本增至人民币 800,000,000 元。2011 年 9 月 30 日经中国保监会批准(保监发改[2011]1562 号)，本公司将注册资本增至人民币 1,180,000,000 元。2012 年 7 月 27 日经中国保监会批准(保监发改[2012]891 号)，本公司将注册资本增至人民币 4,495,789,473 元。经 2016 年 11 月 18 日建信人寿保险股份有限公司(筹)创立大会批准，公司整体变更为股份有限公司，变更前后股东结构以及出资比例不变。

2017 年度财务报表附注(续)  
(除特别注明外, 金额单位为人民币元)

1 公司基本情况(续)

本公司经批准的业务范围为: 人寿保险、健康保险、意外伤害保险等各类人身保险业务; 上述业务的再保险业务; 国家法律、法规允许的保险资金运用业务; 经中国保监会批准的其他业务。本公司及下属子公司主要的经营业务为: 按有关法律法规的规定经营人身保险和财产保险业务, 并从事资金运用业务等。

截至 2017 年 12 月 31 日止, 本公司设立了上海、广东、江苏、深圳、北京、山东、苏州、青岛、四川、湖北、河北、河南、福建、重庆、陕西、辽宁、浙江、安徽、黑龙江、天津、湖南和江西分公司。

本独立账户财务报表由本公司董事会于 2018 年 4 月 2 日批准报出。

2 投资连结保险独立账户简介

本公司独立账户依照中国保监会颁发的《中国保监会关于规范投资连结保险投资账户有关事项的通知》(保监发 2015[32]号)和投资连结保险产品说明书有关条款设立。本公司独立账户在投资连结产品报保监会审批和备案前即已成立。

本公司的独立账户的投资管理由本公司资产管理部负责, 公司通过资产负债管理委员会既定的投资策略、资产配置范围和比例限制等选择适当的投资组合, 并随市场因素的变化作出适当的调整, 防范市场波动的风险, 为客户提供理想的回报。本公司的独立账户均具有明确的投资业绩、比较基准。

本公司的独立账户由中国工商银行股份有限公司和交通银行股份有限公司托管。托管人具备中国银监会和中国证监会颁布的托管资格。

本公司的独立账户单独核算、单独管理, 与本公司管理的其他资产、投资账户均不存在任何债权债务关系, 也无任何买卖、交易、财产转移及利益输送行为。

本公司的独立账户每个交易日确定一次单位价格。单位价格均在本公司网站上进行披露。

(1) 账户特征

主动积极型投资账户: 精选受益于股票市场的各种主动型证券投资基金, 追求超越比较基准的投资回报和长期稳定的资产增值。

指数成长型投资账户: 精选受益于股票市场的各种指数型证券投资基金, 追求基于市场指数的投资回报和长期稳定的资产增值。

平衡收益型投资账户: 均衡配置于股票基金与债券基金, 追求超越比较基准的投资回报和长期稳定的资产增值。

2017 年度财务报表附注(续)  
(除特别注明外，金额单位为人民币元)

## 2 投资连结保险独立账户简介(续)

### (1) 账户特征(续)

现金增利型投资账户：主要投资于债券基金、货币基金及其他货币式工具，在保证资产安全的前提下，构建稳健的债券市场投资组合，力求为投资者提供稳健的、长期的投资回报。

货币理财型投资账户：主要投资于流动性资产、固定收益资产，为寻求低风险和高流动性的保户提供稳健收益。

平稳增利型投资账户：主要投资于固定收益类资产投资，并匹配一定的不动产资产、其他金融资产、流动性资产和权益类资产，在承担中等投资风险的基础上，力求获得投资账户资产的长期稳定增长。

稳健增值型投资账户：主要投资于固定收益资产，并匹配一定的流动性资产、不动产资产、其他金融资产和权益类资产，以获取比较稳健的账户资产增长和一定程度参与股票市场成长的机会。

强化回报型投资账户：主要投资于固定收益类资产和权益类资产投资，并匹配一定的不动产资产、其他金融资产和流动性资产，在承担中等投资风险的基础上，获取比较稳健的账户价值增长和一定程度参与股票市场成长的机会。

稳固收益型投资账户：主要投资于固定收益类资产，并匹配一定的流动性资产、不动产资产、其他金融资产和权益类资产，以获取比较稳健的账户资产增长和一定程度参与股票市场成长的机会。

价值成长型投资账户：主要投资于固定收益资产，并匹配一定的流动性资产、不动产资产、其他金融资产和权益类资产，以获取比较稳健的账户资产增长和一定程度参与股票市场成长的机会。

安心优先型投资账户：主要投资于固定收益类资产和权益类资产投资，并匹配一定的不动产资产、其他金融资产和流动性资产，在承担中等投资风险的基础上，获取比较稳健的账户价值增长和一定程度参与股票市场成长的机会。

锦绣 1 号投资账户：主要投资于固定收益资产，并匹配一定的流动性资产、不动产资产、其他金融资产和权益类资产，以获取比较稳健的账户资产增长和一定程度参与股票市场成长的机会。

锦绣 2 号投资账户：主要投资于固定收益类资产和权益类资产投资，并匹配一定的不动产资产、其他金融资产和流动性资产，在承担中等投资风险的基础上，获取比较稳健的账户价值增长和一定程度参与股票市场成长的机会。

2017 年度财务报表附注(续)  
(除特别注明外, 金额单位为人民币元)

## 2 投资连结保险独立账户简介(续)

### (1) 账户特征(续)

锦绣 3 号投资账户: 主要投资于固定收益资产, 并匹配一定的流动性资产、不动产资产、其他金融资产和权益类资产, 以获取比较稳健的账户资产增长和一定程度参与股票市场成长的机会。

### (2) 投资组合

#### 主动积极型投资账户

1. 独立账户主要投资于股票基金、债券基金、货币基金、银行存款以及中国保监会允许投资的其他金融工具。
2. 独立账户投资于主动投资型股票类基金的比例为 80%-100%, 各类债券基金、货币基金、银行存款以及现金的比例 0%-20%。
3. 独立账户投资将遵守中国保监会规定的其他限制。

#### 指数成长型投资账户:

1. 独立账户主要投资于股票基金、债券基金、货币基金、银行存款以及中国保监会允许投资的其他金融工具。
2. 独立账户投资于指数型股票类基金的比例为 80%-100%, 各类债券基金、货币基金、银行存款以及现金的比例 0%-20%。
3. 独立账户投资将遵守中国保监会规定的其他限制。

#### 平衡收益型投资账户:

1. 独立账户主要投资于股票基金、债券基金、货币基金、银行存款以及中国保监会允许投资的其他金融工具。
2. 独立账户投资于股票类基金的比例为 40%-60%, 各类债券基金、货币基金、银行存款以及现金的比例 40%-60%。
3. 独立账户投资将遵守中国保监会规定的其他限制。

#### 现金增利型投资账户:

1. 独立账户主要投资于债券基金、货币基金、银行存款以及中国保监会允许投资的债券市场和货币市场的其他投资工具。
2. 独立账户投资于债券基金的比例为 80%-100%, 货币基金、银行存款以及现金的比例 0%-20%。
3. 独立账户投资将遵守中国保监会规定的其他限制。

建信人寿保险股份有限公司  
投资连结保险投资账户

2017 年度财务报表附注(续)  
(除特别注明外, 金额单位为人民币元)

2 投资连结保险独立账户简介(续)

(2) 投资组合(续)

货币理财型投资账户:

1. 独立账户主要投资于流动性资产和固定收益资产以及中国保监会允许投资的其他金融工具。
2. 独立账户投资于流动性资产投资比例不低于账户价值的 50%; 固定收益类资产投资比例不高于账户价值的 50%; 其他金融资产投资比例不高于账户价值的 25%。
3. 独立账户投资将遵守中国保监会规定的其他限制。

平稳增利型投资账户:

1. 独立账户主要投资于固定收益资产, 并匹配一定的不动产资产、其他金融资产、流动性资产和权益类资产以及中国保监会允许投资的其他金融工具。
2. 独立账户投资于固定收益类资产投资余额不高于账户价值的 90%; 全部非标准化债权资产投资余额不高于账户价值的 50%; 流动性资产投资余额不低于账户价值的 10%; 权益类资产投资余额不高于账户价值的 10%。
3. 独立账户投资将遵守中国保监会规定的其他限制。

稳健增值型投资账户:

1. 独立账户主要投资于固定收益资产, 并匹配一定的流动性资产、不动产资产、其他金融资产和权益类资产以及中国保监会允许投资的其他金融工具。
2. 独立账户投资于流动性资产投资余额不低于账户价值的 5%; 固定类收益资产投资余额不高于账户价值的 95%; 不动产类资产、其他金融资产合计投资余额不高于账户价值的 75%(其中单一项目不高于账户价值的 50%); 权益类资产投资余额不高于账户价值的 10%。
3. 独立账户投资将遵守中国保监会规定的其他限制。

强化回报型投资账户:

1. 独立账户主要投资于固定收益资产和权益类资产, 并匹配一定的流动性资产、不动产资产、其他金融资产和权益类资产以及中国保监会允许投资的其他金融工具。
2. 独立账户投资于流动性资产投资余额不低于账户价值的 5%; 固定类收益资产投资余额不高于账户价值的 90%; 不动产类资产、其他金融资产合计投资余额不高于账户价值的 75%(其中单一项目不高于账户价值的 50%); 权益类资产投资余额不高于账户价值的 10%。
3. 独立账户投资将遵守中国保监会规定的其他限制。

2017 年度财务报表附注(续)  
(除特别注明外, 金额单位为人民币元)

## 2 投资连结保险独立账户简介(续)

### (2) 投资组合(续)

稳固收益型投资账户:

1. 独立账户主要投资于固定收益资产, 并匹配一定的流动性资产、不动产资产、其他金融资产和权益类资产以及中国保监会允许投资的其他金融工具。
2. 独立账户投资于流动性资产投资余额不低于账户价值的 5%; 固定类收益资产投资余额不高于账户价值的 85%; 不动产类资产、其他金融资产合计投资余额不高于账户价值的 75%(其中单一项目不高于账户价值的 50%); 权益类资产投资余额不高于账户价值的 25%。
3. 独立账户投资将遵守中国保监会规定的其他限制。

价值成长型投资账户:

1. 独立账户主要投资于固定收益资产, 并匹配一定的流动性资产、不动产资产、其他金融资产和权益类资产以及中国保监会允许投资的其他金融工具。
2. 独立账户投资于流动性资产投资余额不低于账户价值的 5%; 固定收益类资产投资余额不高于账户价值的 95%; 不动产类资产、其他金融资产合计投资余额不高于账户价值的 75%(其中单一项目不高于账户价值的 50%); 权益类资产投资余额不高于账户价值的 50%。
3. 独立账户投资将遵守中国保监会规定的其他限制。

安心优先型投资账户:

1. 独立账户主要投资于固定收益资产和权益类资产, 并匹配一定的不动产资产、其他金融资产和流动性资产以及中国保监会允许投资的其他金融工具。
2. 独立账户投资于流动性资产投资余额不低于账户价值的 5%; 固定收益类资产投资余额不高于账户价值的 95%; 不动产类资产、其他金融资产合计投资余额不高于账户价值的 75%(其中单一项目不高于账户价值的 50%); 权益类资产投资余额不高于账户价值的 60%。
3. 独立账户投资将遵守中国保监会规定的其他限制。

锦绣 1 号投资账户:

1. 独立账户主要投资于流动性资产、固定收益类资产、不动产类资产、其他金融资产和权益类资产以及中国保监会允许投资的其他金融工具。
2. 独立账户投资于流动性资产投资余额不低于账户价值的 5%; 固定收益类资产投资余额不高于账户价值的 95%; 不动产类资产、其他金融资产合计投资余额不高于账户价值的 75%(其中单一项目不高于账户价值的 50%); 权益类资产投资余额不高于账户价值的 45%。
3. 独立账户投资将遵守中国保监会规定的其他限制。



2017 年度财务报表附注(续)  
(除特别注明外, 金额单位为人民币元)

## 2 投资连结保险独立账户简介(续)

### (2) 投资组合(续)

锦绣 2 号投资账户:

1. 独立账户主要投资于固定收益类资产、权益类资产、不动产类资产、其他金融资产和流动性资产以及中国保监会允许投资的其他金融工具。
2. 独立账户投资于流动性资产投资余额不低于账户价值的 5%; 固定收益类资产投资余额不高于账户价值的 95%; 不动产类资产、其他金融资产合计投资余额不高于账户价值的 75%(其中单一项目不高于账户价值的 50%); 权益类资产投资余额不高于账户价值的 55%。
3. 独立账户投资将遵守中国保监会规定的其他限制。

锦绣 3 号投资账户:

1. 独立账户主要投资于固定收益类资产、权益类资产、不动产类资产、其他金融资产和流动性资产以及中国保监会允许投资的其他金融工具。
2. 独立账户投资于流动性资产投资余额不低于账户价值的 5%; 固定收益类资产投资余额不高于账户价值的 95%; 不动产类资产、其他金融资产合计投资余额不高于账户价值的 75%(其中单一项目不高于账户价值的 50%); 权益类资产投资余额不高于账户价值的 45%。
3. 独立账户投资将遵守中国保监会规定的其他限制。

### (3) 投资风险

主动积极型投资账户: 市场风险、通货膨胀风险、利率风险及信用风险是影响本账户投资回报的主要风险。

指数成长型投资账户: 市场风险、通货膨胀风险、利率风险及信用风险是影响本账户投资回报的主要风险。

平衡收益型投资账户: 市场风险、通货膨胀风险、利率风险及信用风险是影响本账户投资回报的主要风险。

现金增利型投资账户: 市场风险、通货膨胀风险、利率风险及信用风险是影响本账户投资回报的主要风险。

货币理财型投资账户: 市场风险、通货膨胀风险、利率风险、信用风险、流动性风险及操作风险是影响本账户投资回报的主要风险。

平稳增利型投资账户: 市场风险、通货膨胀风险、利率风险、信用风险、流动性风险及操作风险是影响本账户投资回报的主要风险。

2017 年度财务报表附注(续)  
(除特别注明外, 金额单位为人民币元)

## 2 投资连结保险独立账户简介(续)

### (3) 投资风险(续)

稳健增值型投资账户: 市场风险、通货膨胀风险、利率风险、信用风险、流动性风险及操作风险是影响本账户投资回报的主要风险。

强化回报型投资账户: 市场风险、通货膨胀风险、利率风险、信用风险、流动性风险及操作风险是影响本账户投资回报的主要风险。

稳固收益型投资账户: 市场风险、通货膨胀风险、利率风险、信用风险、流动性风险及操作风险是影响本账户投资回报的主要风险。

价值成长型投资账户: 市场风险、通货膨胀风险、利率风险、信用风险、流动性风险及操作风险是影响本账户投资回报的主要风险。

安心优先型投资账户: 市场风险、通货膨胀风险、利率风险、信用风险、流动性风险及操作风险是影响本账户投资回报的主要风险。

锦绣 1 号投资账户: 市场风险、通货膨胀风险、利率风险、信用风险、流动性风险及操作风险是影响本账户投资回报的主要风险。

锦绣 2 号投资账户: 市场风险、通货膨胀风险、利率风险、信用风险、流动性风险及操作风险是影响本账户投资回报的主要风险。

锦绣 3 号投资账户: 市场风险、通货膨胀风险、利率风险、信用风险、流动性风险及操作风险是影响本账户投资回报的主要风险。

独立账户的流动性风险一方面来自份额持有人可随时要求赎回投连险份额, 另一方面来自于投资品种所处的交易市场不活跃而带来的变现困难或因投资集中而无法在市场出现剧烈波动的情况下以合理的价格变现。截止 2017 年 12 月 31 日, 投资账户的流动资产均大于账户价值的 5%, 投资于基础设施投资计划、不动产相关金融产品、其他金融资产的投资余额均未超过账户价值的 75%。同时, 针对独立账户的特点, 公司制定了相应的流动性管理方案。上述对流动资产的管理措施, 符合《中国保监会关于规范投资连结保险投资账户有关事项的通知》的规定。

## 3 财务报表编制基础

本独立账户的财务报表根据中国保监会颁布的《中国保监会关于规范投资连结保险投资账户有关事项的通知》(保监发[2015]32 号)的有关规定及附注 4 中列示的重要会计政策编制。

本独立账户的财务报表以持续经营为基础列报。

2017年度财务报表附注(续)  
(除特别注明外, 金额单位为人民币元)

#### 4 重要会计政策

##### (1) 会计年度

本公司的独立账户会计年度为公历1月1日起至12月31日止。

##### (2) 记账本位币

本公司的独立账户以人民币为记账本位币。

##### (3) 记账基础和计价原则

本公司的独立账户会计核算以权责发生制为记账基础。

##### (4) 计量属性

除特别说明采用公允价值等计量属性之外, 一般采用历史成本计量。

##### (5) 交易性金融资产

交易性金融资产包括股票型基金投资、债券型基金投资、货币市场基金投资和混合基金投资, 包括在沪、深两市公开挂牌交易的封闭式证券投资基金和在各基金管理公司及代理机构交易的开放式证券投资基金。

基金投资按取得时的公允价值计价; 卖出时成本按移动加权平均法计算。

上市流通的封闭式证券投资基金以其估值日在证券交易所挂牌的收盘价估值; 估值日无交易的, 以最近交易日的收盘价估值。开放式证券投资基金以估值日基金净值估值; 开放式证券投资基金在封闭期内的, 以取得时的实际成本估值。

##### (6) 信托计划投资

信托计划投资以公允价值计量。存在活跃市场的信托计划投资, 采用活跃市场中的报价确定其公允价值; 不存在活跃市场的, 采用估值技术确定其公允价值, 估值技术包括参考熟悉情况并自愿交易的各方最近进行的市场交易中使用的价格、参照实质上相同的其他金融工具的当前公允价值、现金流量折现法和期权定价模型等。

2017 年度财务报表附注(续)  
(除特别注明外, 金额单位为人民币元)

4 重要会计政策(续)

(7) 资管产品投资

资管产品投资以公允价值计量。存在活跃市场的资管产品投资, 采用活跃市场中的报价确定其公允价值; 不存在活跃市场的, 采用估值技术确定其公允价值, 估值技术包括参考熟悉情况并自愿交易的各方最近进行的市场交易中使用的价格、参照实质上相同的其他金融工具的当前公允价值、现金流量折现法和期权定价模型等。

(8) 收入的确认

经营收入主要包括投资损益、利息红利收入以及公允价值变动损益等。投资损益中主要包括基金投资买卖价差损益、信托计划买卖价差损益和资管产品买卖价差损益。利息红利收入中主要包括活期存款利息收入、基金投资分红收入、信托计划利息收入和资管产品利息收入。活期存款、信托计划以及资管产品的利息收入依约定利率按日计提。公允价值变动损益为在估值日按公允价值变动产生的未实现估值变动金额确认。

5 主要税项

根据财政部、国家税务总局财税颁布的《财政部、国家税务总局关于全面推开营业税改征增值税试点的通知》(财税[2016]36号), 自2016年5月1日起, 本独立账户的投资应税业务税率为6%。2016年5月1日前投资业务适用营业税, 税率为5%。

6 货币资金

货币资金为本公司独立账户存放于银行的活期存款。

7 交易性金融资产

主动积极型投连账户

	2017年12月31日	2016年12月31日
股票型基金	46,146,075	-
混合基金	34,413,444	71,383,933
货币市场基金	5,166,242	5,020,517
	<u>85,725,761</u>	<u>76,404,450</u>

建信人寿保险股份有限公司  
投资连结保险投资账户

2017年度财务报表附注(续)  
(除特别注明外, 金额单位为人民币元)

7 交易性金融资产(续)

指数成长型投连账户

	2017年12月31日	2016年12月31日
股票型基金	57,018,131	23,086,965
混合基金	12,563,989	12,070,774
货币市场基金	6,466,100	8,570,295
	<u>76,048,220</u>	<u>43,728,034</u>

平衡收益型投连账户

	2017年12月31日	2016年12月31日
股票型基金	35,411,769	20,229,204
混合基金	13,674,765	8,024,050
货币市场基金	3,332,046	-
	<u>52,418,580</u>	<u>28,253,254</u>

现金增利型投连账户

	2017年12月31日	2016年12月31日
混合基金	34,844,879	4,062,446
货币市场基金	3,759,465	5,038,060
债券型基金	-	28,508,649
	<u>38,604,344</u>	<u>37,609,155</u>

平稳增利型投连账户

	2017年12月31日	2016年12月31日
货币市场基金	<u>72,204,072</u>	<u>186,554,941</u>

建信人寿保险股份有限公司  
投资连结保险投资账户

2017 年度财务报表附注(续)  
(除特别注明外, 金额单位为人民币元)

7 交易性金融资产(续)

稳健增值型投连账户

	2017 年 12 月 31 日	2016 年 12 月 31 日
货币市场基金	12,722,796	18,032,137

价值成长型投连账户

	2017 年 12 月 31 日	2016 年 12 月 31 日
货币市场基金	11,331,380	13,774,549

锦绣 1 号投连账户

	2017 年 12 月 31 日	2016 年 12 月 31 日
货币市场基金	9,040,498	22,039,278

锦绣 2 号投连账户

	2017 年 12 月 31 日	2016 年 12 月 31 日
货币市场基金	16,904,133	175,225,223

锦绣 3 号投连账户

	2017 年 12 月 31 日	2016 年 12 月 31 日
货币市场基金	19,306,219	153,007,336

建信人寿保险股份有限公司  
投资连结保险投资账户

2017 年度财务报表附注(续)  
(除特别注明外, 金额单位为人民币元)

8 应收利息及分红

2017 年 12 月 31 日	应收活期 存款利息	应收基金 投资分红	应收信托 计划利息	应收资管 产品利息
主动积极型投连账户	1,215	8,997	-	-
指数成长型投连账户	1,968	21,208	-	-
平衡收益型投连账户	122	1,171	-	-
现金增利型投连账户	32	1,509	-	-
货币理财型投连账户	-	-	-	-
平稳增利型投连账户	1,301	23,849	-	-
稳健增值型投连账户	646	4,174	-	-
强化回报型投连账户	-	-	-	-
稳固收益型投连账户	-	-	-	-
价值成长型投连账户	399	3,717	-	-
安心优先型投连账户	3,514	-	-	-
锦绣 1 号投连账户	1,202	2,965	-	-
锦绣 2 号投连账户	1,154	5,746	-	-
锦绣 3 号投连账户	4,875	11,759	-	-
2016 年 12 月 31 日	应收活期 存款利息	应收基金 投资分红	应收信托 计划利息	应收资管 产品利息
主动积极型投连账户	625	10,693	-	-
指数成长型投连账户	9,515	14,704	-	-
平衡收益型投连账户	6,948	-	-	-
现金增利型投连账户	25	6,777	-	-
货币理财型投连账户	-	-	-	-
平稳增利型投连账户	2,961	56,772	941,111	5,384,538
稳健增值型投连账户	1,430	4,829	-	-
强化回报型投连账户	-	-	-	-
稳固收益型投连账户	-	-	-	-
价值成长型投连账户	6,404	3,689	-	-
安心优先型投连账户	12,530	-	-	-
锦绣 1 号投连账户	10,374	5,903	-	-
锦绣 2 号投连账户	2,070	45,685	34,705,992	-
锦绣 3 号投连账户	284	46,256	12,922,174	-

9 其他应收款、其他应付款

其他应收款、其他应付款主要为本公司独立账户因投资活动进行资金转入或转出时所需时间差异形成的应收款项。内部往来款项不计利息, 但定期结算。

建信人寿保险股份有限公司  
投资连结保险投资账户

2017 年度财务报表附注(续)  
(除特别注明外, 金额单位为人民币元)

10 累计净资产

累计净资产反映自本公司独立账户建账日起, 保户缴纳投资连结保险的保费中转入各独立账户的净累计资金及累计投资收益。

(单位数)	2017年度											锦绣3号		
	主动积极型	指数成长型	平衡收益型	现金增利型	货币理财型	平稳增利型	稳健增值型	强化回报型	稳固收益型	价值成长型	安心优先型		锦绣1号	锦绣2号
年初单位数	59,839,199	83,441,644	30,258,426	23,348,429	-	1,147,944,086	20,041,031	-	-	24,300,254	31,538,000	44,107,370	2,440,613,280	1,465,787,469
本年净转出单位数	(2,835,425)	(4,501,696)	(1,015,713)	(341,957)	-	(1,081,592,621)	(6,802,527)	-	-	(13,229,533)	(21,691,000)	(32,527,607)	(2,418,230,339)	(1,435,866,231)
年末单位数	57,003,774	78,939,948	29,242,713	23,006,472	-	66,351,465	13,238,504	-	-	11,070,721	9,847,000	11,579,763	22,382,941	29,921,238
(单位数)	2016年度											锦绣3号		
	主动积极型	指数成长型	平衡收益型	现金增利型	货币理财型	平稳增利型	稳健增值型	强化回报型	稳固收益型	价值成长型	安心优先型		锦绣1号	锦绣2号
年初单位数	60,462,577	82,432,695	30,544,016	27,639,690	-	1,556,690,324	765,566,037	1,943,410,676	200,046,729	1,338,458,950	933,113,000	627,853,698	-	-
本年净转入/(转出)单位数	(623,376)	1,008,949	(285,590)	(4,291,261)	-	(408,746,238)	(745,525,006)	(1,943,410,676)	(200,046,729)	(1,314,158,696)	(901,575,000)	(583,746,328)	2,440,613,280	1,465,787,469
年末单位数	59,839,199	83,441,644	30,258,426	23,348,429	-	1,147,944,086	20,041,031	-	-	24,300,254	31,538,000	44,107,370	2,440,613,280	1,465,787,469



建信人寿保险股份有限公司  
投资连结保险投资账户

2017 年度财务报表附注(续)  
(除特别注明外, 金额单位为人民币元)

10 累计净资产(续)

本公司各独立账户年末单位净资产如下:

	2017 年 12 月 31 日	2016 年 12 月 31 日
主动积极型投连账户	1.5243	1.2846
指数成长型投连账户	0.9914	0.8041
平衡收益型投连账户	1.7943	1.4795
现金增利型投连账户	1.6774	1.5861
货币理财型投连账户	-	-
平稳增利型投连账户	1.1333	1.0971
稳健增值型投连账户	1.1011	1.0690
强化回报型投连账户	-	-
稳固收益型投连账户	-	-
价值成长型投连账户	1.1153	1.0855
安心优先型投连账户	1.0574	1.0577
锦绣 1 号投连账户	1.0770	1.0520
锦绣 2 号投连账户	1.0634	1.0447
锦绣 3 号投连账户	1.0509	1.0339

投资单位数与本公司公布的单位净资产的乘积为各独立账户投保人权益。

建信人寿保险股份有限公司  
投资连结保险投资账户

2017 年度财务报表附注(续)  
(除特别注明外, 金额单位为人民币元)

11 利息红利收入

2017 年度	活期存款 利息收入	基金投资 分红收入	信托计划 利息收入	资管产品 利息收入
主动积极型投连账户	46,329	5,779,965	-	-
指数成长型投连账户	58,674	7,101,015	-	-
平衡收益型投连账户	23,725	300,463	-	-
现金增利型投连账户	39,568	1,849,858	-	-
货币理财型投连账户	-	-	-	-
平稳增利型投连账户	504,913	8,484,887	12,300,556	7,092,066
稳健增值型投连账户	18,711	690,004	-	-
强化回报型投连账户	-	-	-	-
稳固收益型投连账户	-	-	-	-
价值成长型投连账户	67,159	556,859	-	-
安心优先型投连账户	207,415	-	-	-
锦绣 1 号投连账户	38,221	698,284	-	-
锦绣 2 号投连账户	856,114	3,361,659	4,049,556	2,092,611
锦绣 3 号投连账户	480,085	1,863,169	12,940,339	3,013,150
2016 年度	活期存款 利息收入	基金投资 分红收入	信托计划 利息收入	资管产品 利息收入
主动积极型投连账户	59,215	894,615	-	-
指数成长型投连账户	98,105	3,172,528	-	-
平衡收益型投连账户	106,604	8,206	-	-
现金增利型投连账户	37,457	738,112	-	-
货币理财型投连账户	-	-	-	-
平稳增利型投连账户	412,590	4,395,025	40,039,743	18,016,502
稳健增值型投连账户	481,745	682,815	8,472,750	9,346,185
强化回报型投连账户	79,454	1,704,768	9,999,810	42,807,112
稳固收益型投连账户	34,616	133,155	357,931	5,224,649
价值成长型投连账户	349,537	1,330,909	19,768,739	34,680,369
安心优先型投连账户	471,942	1,537,309	22,788,836	15,158,903
锦绣 1 号投连账户	162,633	2,060,938	26,648,967	4,058,082
锦绣 2 号投连账户	508,949	5,396,288	62,127,556	60,694,787
锦绣 3 号投连账户	360,554	2,479,492	46,721,050	11,009,590

建信人寿保险股份有限公司  
投资连结保险投资账户

2017 年度财务报表附注(续)  
(除特别注明外, 金额单位为人民币元)

12 投资收益

2017 年度	基金投资买卖价差 收益	信托计划买卖价差 收益	资管产品买卖价差 收益
主动积极型投连账户	17,696,133	-	-
指数成长型投连账户	31,031	-	-
平衡收益型投连账户	3,064,121	-	-
现金增利型投连账户	11,035,503	-	-
货币理财型投连账户	-	-	-
平稳增利型投连账户	-	85,555	2
强化回报型投连账户	-	-	-
稳固收益型投连账户	-	-	-
价值成长型投连账户	-	-	-
安心优先型投连账户	-	-	-
锦绣 1 号投连账户	-	-	-
锦绣 2 号投连账户	-	-	-
锦绣 3 号投连账户	-	-	-
2016 年度	基金投资买卖价差 收益	信托计划买卖价差 收益	资管产品买卖价差 收益/(损失)
主动积极型投连账户	2,788,083	-	-
指数成长型投连账户	6,937,383	-	-
平衡收益型投连账户	2,264,374	-	-
现金增利型投连账户	467,041	-	-
平稳增利型投连账户	-	-	2
强化回报型投连账户	-	-	(2)
稳固收益型投连账户	-	-	(3,249)
价值成长型投连账户	-	7,556	-
安心优先型投连账户	-	41,668	-
锦绣 1 号投连账户	-	47,116	-
锦绣 2 号投连账户	-	-	-
锦绣 3 号投连账户	-	-	-

建信人寿保险股份有限公司  
投资连结保险投资账户

2017 年度财务报表附注(续)  
(除特别注明外, 金额单位为人民币元)

13 公允价值变动收益/(损失)

	2017 年度	2016 年度
主动积极型投连账户	(8,182,373)	(15,187,354)
指数成长型投连账户	9,428,380	(13,561,260)
平衡收益型投连账户	6,959,380	(5,470,458)
现金增利型投连账户	(10,334,550)	(669,709)

14 独立账户管理费

投保人按保险条款规定需交纳独立账户管理费。2017年度及2016年度, 本公司向各独立账户收取的投资账户资产管理费率如下(以年率计):

	账户资产管理费率
主动积极型投连账户	1.50%
指数成长型投连账户	1.50%
平衡收益型投连账户	1.50%
现金增利型投连账户	1.00%
货币理财型投连账户	0.30%
平稳增利型投连账户	0.90%
稳健增值型投连账户	0.90%
强化回报型投连账户	0.30%
稳固收益型投连账户	0.30%
价值成长型投连账户	0.70%
安心优先型投连账户	0.70%
锦绣 1 号投连账户	1.00%
锦绣 2 号投连账户	0.80%
锦绣 3 号投连账户	0.90%

15 风险保费

风险保费为本公司承担风险保额收取的费用。风险保费按保险合同签发(首期)或保险合同生效日的每月对应日(续期)的下一个计价日的卖出价, 从个人账户中以转出投资单位的形式按月收取。

	2017 年度	2016 年度
主动积极型投连账户	568,984	573,432
指数成长型投连账户	571,241	538,077
平衡收益型投连账户	374,754	368,006
现金增利型投连账户	339,264	358,086